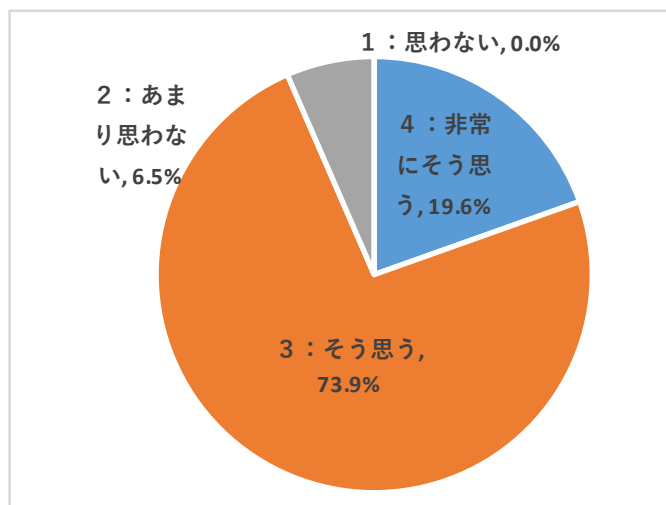


2018年度 在宅看護論実習施設連絡会 アンケート結果

2018.9.25実施

1. 開催時期は適切でしたか

	人数	割合
4：非常にそう思う	9	19.6%
3：そう思う	34	73.9%
2：あまり思わない	3	6.5%
1：思わない	0	0.0%
合計	46	100.0%

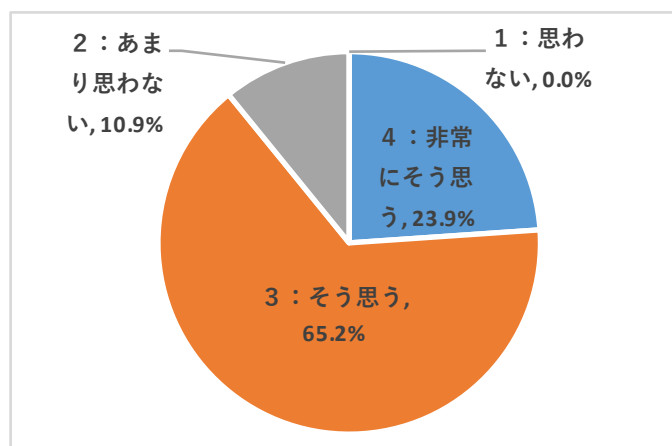


2：あまり思わない、1：思わないと回答された方
適切な時期はいつ頃ですか。具体的によい時期を記載して下さい。

- ・12月の中～下旬

2. 開催時間は適切でしたか

	人数	割合
4：非常にそう思う	11	23.9%
3：そう思う	30	65.2%
2：あまり思わない	5	10.9%
1：思わない	0	0.0%
合計	46	100.0%



2：あまり思わない、1：思わないと回答された方
時間は何分くらいが適切ですか。具体的な時間を記載して下さい。

- ・13時頃
- ・討論時間をもう少し増やしてほしい。
- ・もう少し時間があればよかった。
- ・もう少し他校の教員と話し合う時間が欲しかった。

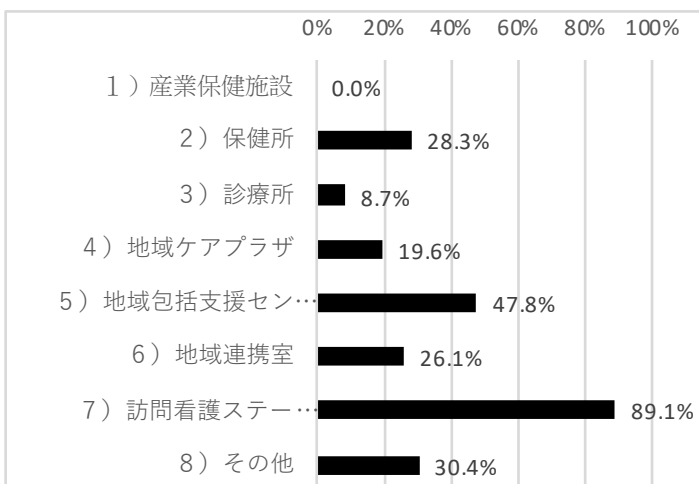
3. 本日の連絡会についてお気づきになられた点、ご意見・感想等をご記入下さい。

- ・色々な学校の考えがあるのだなと思った。役立った。改めて、私の学校のカリキュラムはとてもよく学習できていると思った。
- ・実習費については統一するのは困難ではないかと思う。実習費の高低で学校を選択することがないようお願いしたい。
- ・他の学校での実習に関して、受け入れステーションの思いなど聞くことができ、有意義でした。
- ・「本日のテーマ」と「新卒受け入れ」とがマッチングが十分ではなかったと感じました。グループワークのテーマが色々だった。

- ・訪問看護ステーションの看護師さんの看護の心に触れられて嬉しかったです。あついです。
- ・訪問ステーションの方と実習について意見交換できて良かった。
- ・直接現場で働いているNsさんとの意見交換は貴重だと思いました。私達は同行訪問ができませんので、現場での学生の実習状況も踏まえた上で協力して良い実習をしてもらうための策が考えられればと思います。
- ・年2回くらいしてほしい。
- ・謝金については、増額可能とは思いますが、学生教育費に反映するので検討願いたいです。
- ・情報交換できて良かった。
- ・時間通りに終わることも大切に思う。職場に戻りたい。
- ・グループにより差が大きいのでは？
- ・今回のテーマはとても良かったと思います。正直自分が講義・実習をしていると他校はどうしているのかわかりたいと思うことが多く、こういった場はとてもありがたいと思いました。ただもう少し時間が欲しかったです。
- ・訪問看護師さんの口演のレジュメがほしいです。
- ・テーマは良かったと思うが、実習費など解決できない内容と思う。テーマにそって看護の中身をもっと話しあえると良かった。
- ・各学校工夫しているところがある。

4. 現在、在宅看護論実習においてどのような実習施設を利用しているか。複数回答可

	回答数	割合
1) 産業保健施設	0	0.0%
2) 保健所	13	28.3%
3) 診療所	4	8.7%
4) 地域ケアプラザ	9	19.6%
5) 地域包括支援センター	22	47.8%
6) 地域連携室	12	26.1%
7) 訪問看護ステーション	41	89.1%
8) その他	14	30.4%



その他の内訳			
・デイサービス	2	・ヘルパーステーション	1
・障害者自立支援施設	1	・病院内の訪問看護室	1
・通所リハビリテーション	1	・藤沢市保健医療センター	1
・透析センター	2	・子育て支援センター	1
・特別養護老人ホーム	1	・看多機	1
・外来	2	・小多機	1
・健診センター	1	・障害児者施設	1
・保健所（1日説明のみ）	1	・訪問診療クリニック	1
・デイケア	1	・総合病院の訪問診療部門	1
・看多機	1	・看護学校	1

5. 今後、在宅看護実習施設連絡会に希望する内容やテーマ等がありましたら、ご要望、ご意見を

ください。

- ・地域での多職種連携を学ばせるための工夫。
- ・訪問看護ステーションの方と教員一緒に研修があればいいのに…と思いました。
- ・教員との相互連携について。
- ・在宅看護論実習施設連絡会は、訪看だけでなく考えていきたい。
- ・テーマがすでにやられているので今後のテーマは思い浮かばない。各校、悩みや調整は各ステーションと十分できていると考えられる。
- ・もう既に問題は解決していることが多く、この会は終了しても良いのではと思いました。

6. 所属する教育機関の番号に○を付けてください。

	回答数	割合
1) 専門学校	39	84.8%
2) 短期大学	1	2.2%
3) 大学	6	13.0%
4) その他	0	0.0%
合計	46	100.0%

